

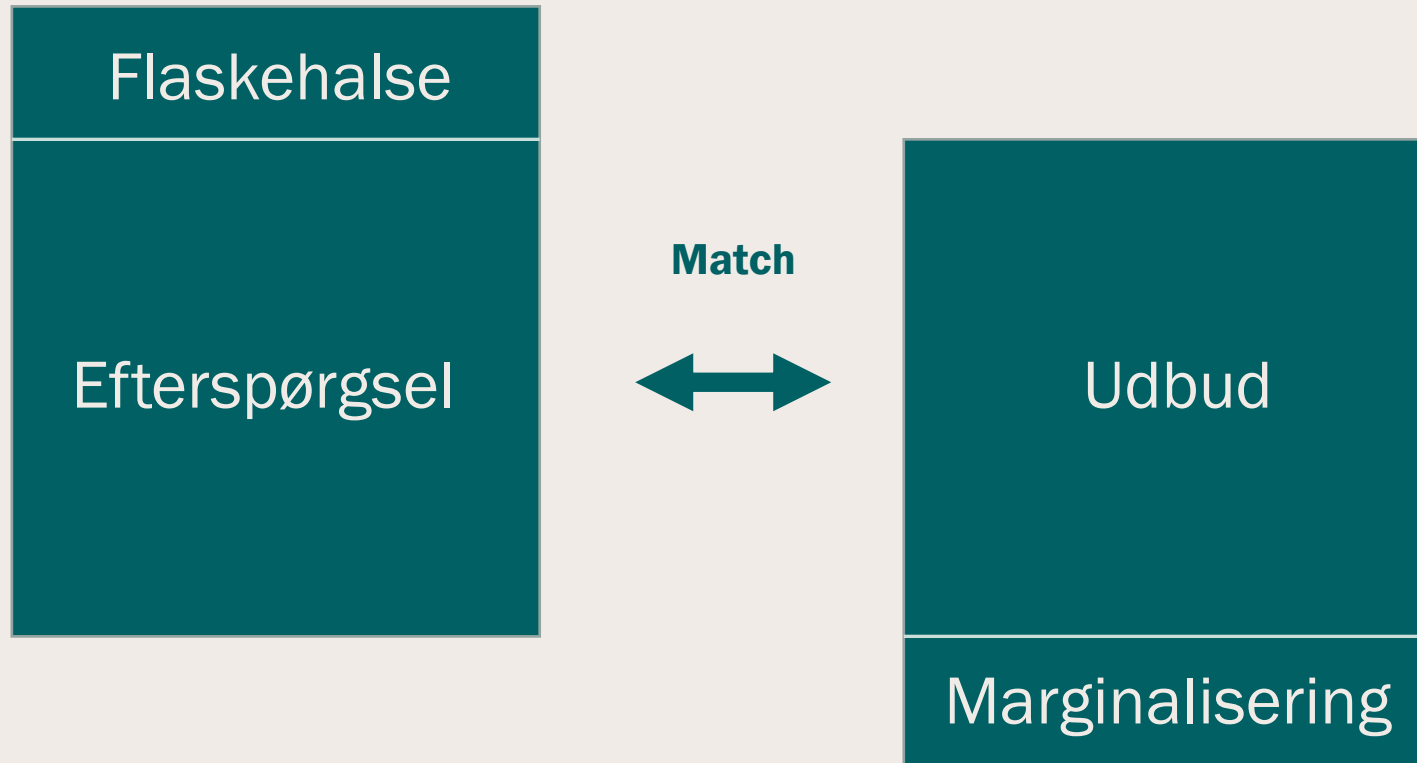
Danske A- Kasser



Arbejdsudbudsteori og Salamimetoden

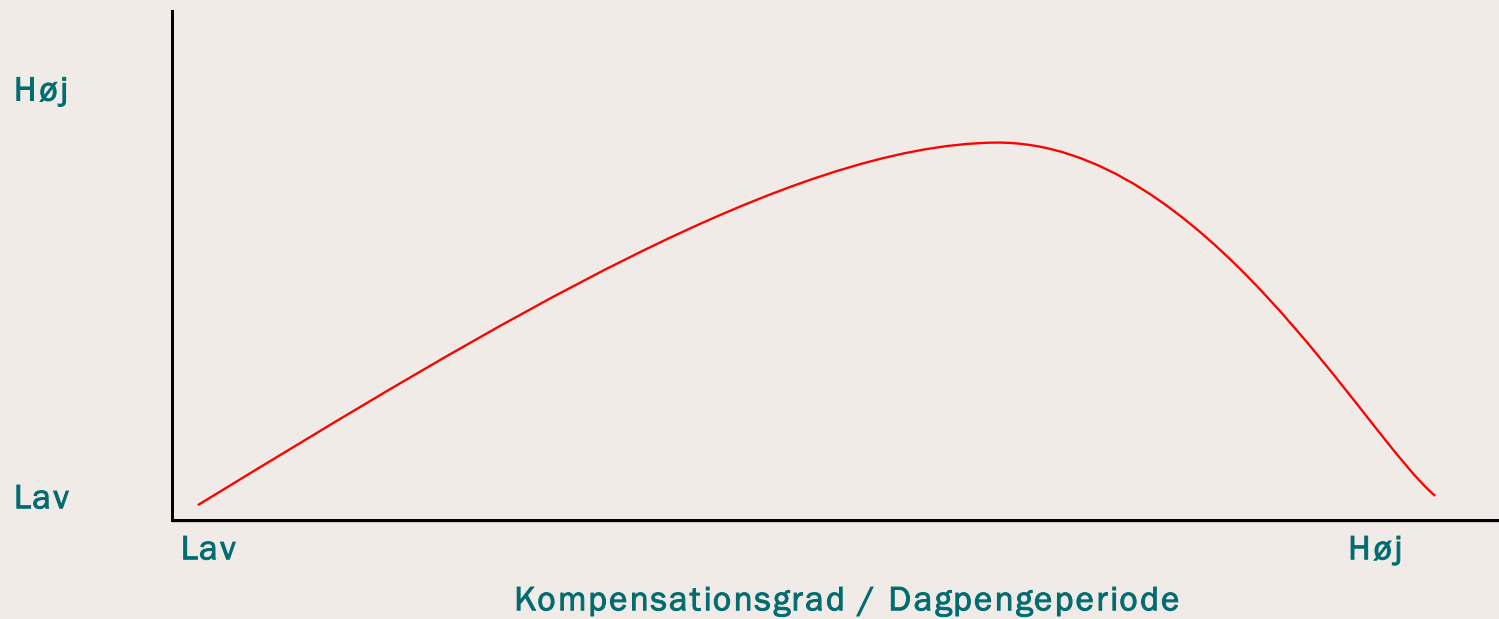
Verner Sand Kirk, direktør Danske A-kasser
NETOEK.DK 17. MARTS 2017

Hvad er arbejdsmarkedspolitik?



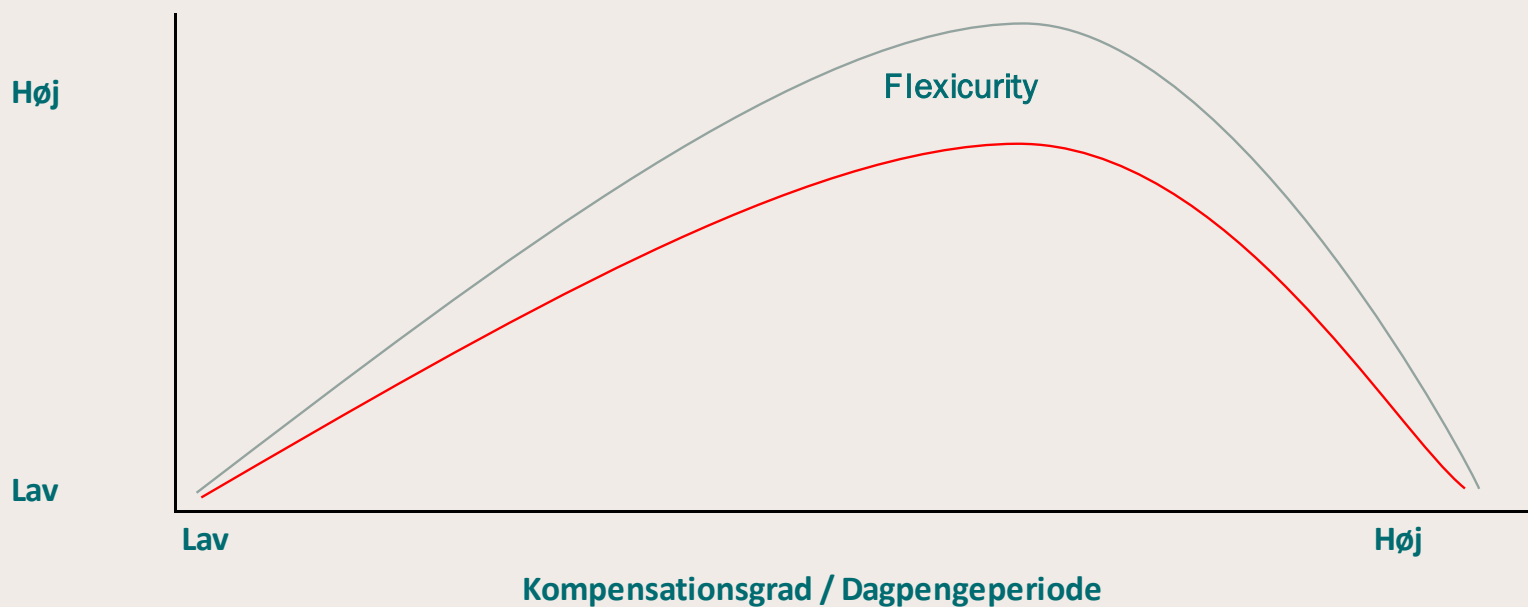
Social sikring vs. velstand

Velstand og beskæftigelse



Social sikring vs. velstand

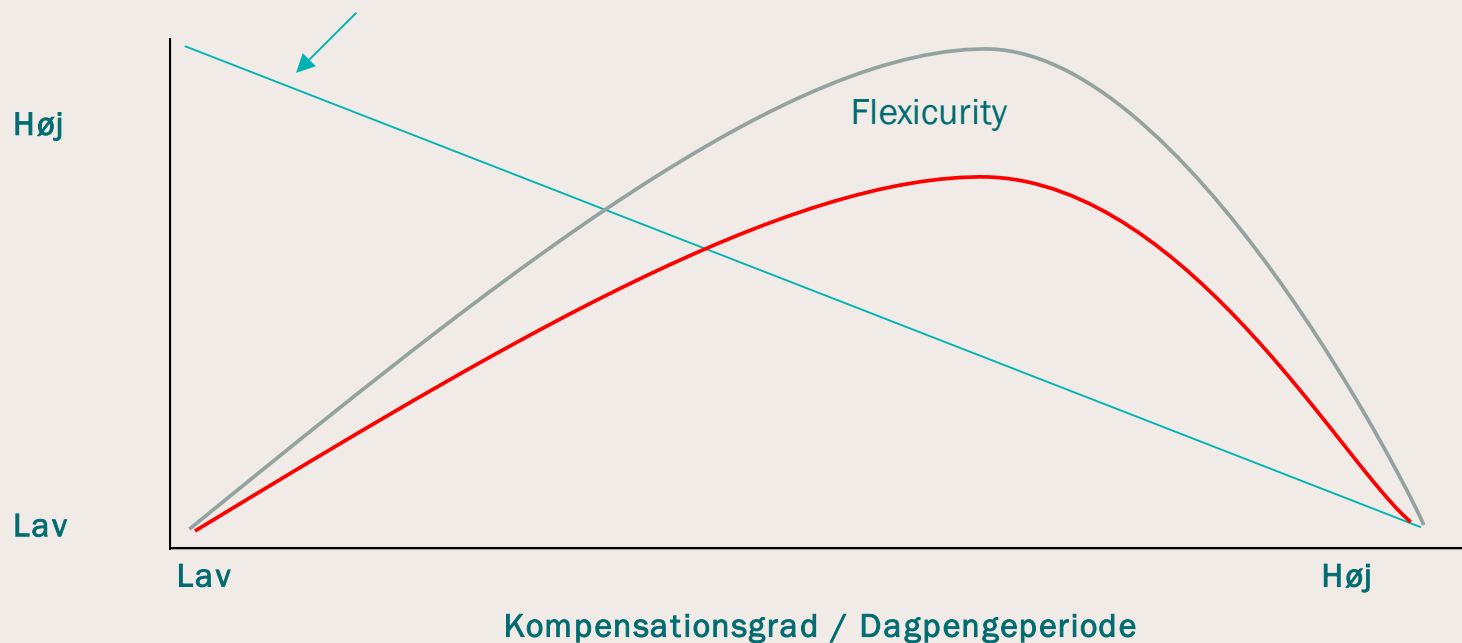
Velstand og beskæftigelse



Social sikring vs. velstand

Velstand og beskæftigelse

Iflg. FMs modeller



Arbejdsudbudsteori

Says lov

”Ethvert udbud skaber sin egen efterspørgsel”

Jean-Baptiste Say

Fransk økonom (1767-1832)



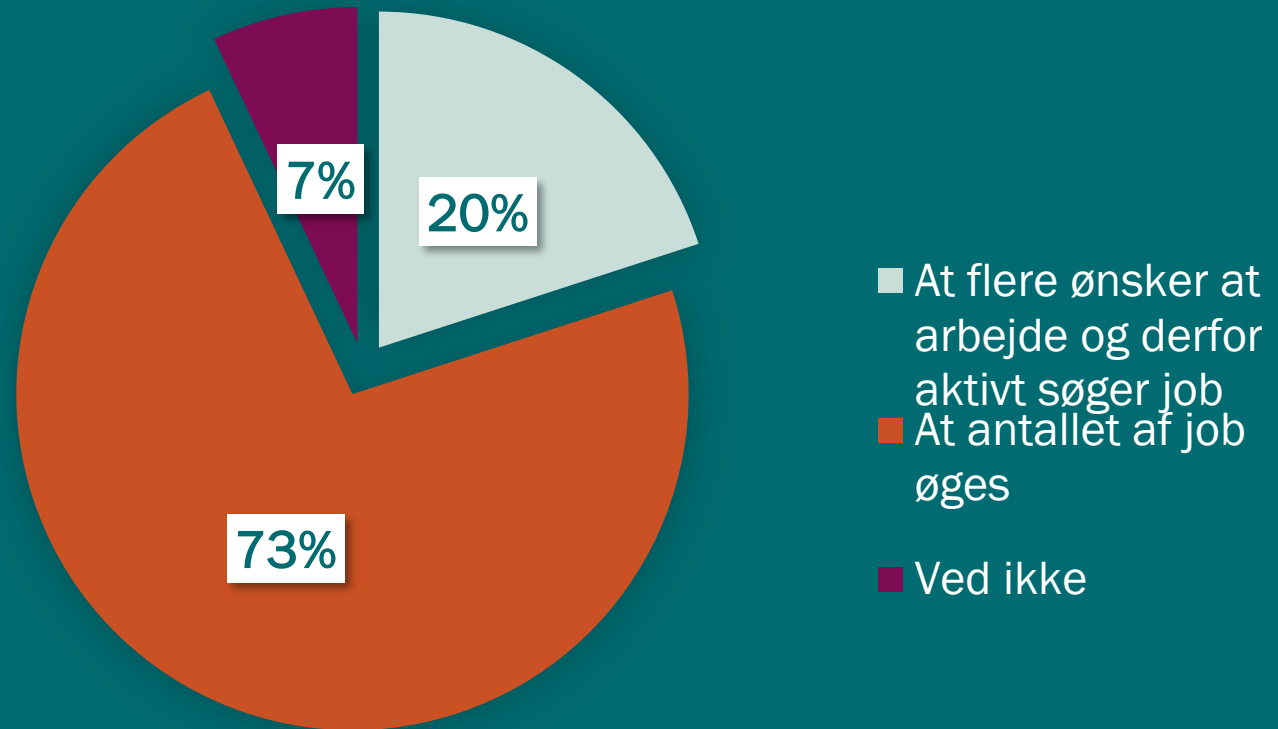
Arbejdsudbudsteori

De økonomiske incitamentsstrukturer skal indrettes, så flere vil arbejde mere og kræve mindre i løn. Og det antages efterfølgende at føre til, at der skabes flere arbejdspladser.

Teorien er, at et øget arbejdsudbud automatisk skaber øget beskæftigelse. Og endda relativt hurtigt.

I den offentlige debat bliver der snakket om vigtigheden af at øge arbejdsudbuddet frem mod 2020.

Hvad tror du, at "øget arbejdsudbud" betyder?





Salamimetoden

- **Udhuling af dagpengenes kompensationsgrad**
Lavere satsregulering og øget beskæftigelsesfradrag
Et års dagpenge bliver til ca. 10 måneder
- **Halv dagpengeperiode og fordoblet genoptjeningskrav**
Over 80.000 har mistet dagpengeretten
Dog lempelse i de nye dagpengeregler
- **Højere pensions- og efterlønsalder**
- **Fremover er efterlønsordningen reelt afskaffet**
- **Det er blevet dyrere af være forsikret**
Skattereformer har reduceret værdien af skattefradraget
Det svarer til en forhøjelse af kontingentet på 12 pct.



Efterslæb 2006 - 2016

Danske
A- Kasser

Samlet mindreregulering 2,4 pct.*

- Satsregulering 2,1 pct.
- Mindreregulering (skattereform 2012) 0,3 pct.

Dagpengene forringes yderligere af **beskæftigelsesfradraget** (skattereformen 2012), som giver beskæftigede en skattelettelse på op til godt 4.000 kr. årligt, som man ikke får, når man er ledig.
+ ekstra beskæftigelsesfradrag til enlige forsørgere.

* pct. = procentpoint



I pipelinen 2017 - 2025

Danske
A- Kasser

Samlet mindreregulering 9,1 pct.*

- Satsregulering 2,7 pct.
- Mindreregulering (skattereform 2012) 4,9 pct.
- Mindreregulering (2025-plan) 1,5 pct. (2024-25)

I 2025 planen forslås et nyt "jobfradrag", som netto giver op til ca. 4.500 kr. oveni beskæftigelsesfradraget.

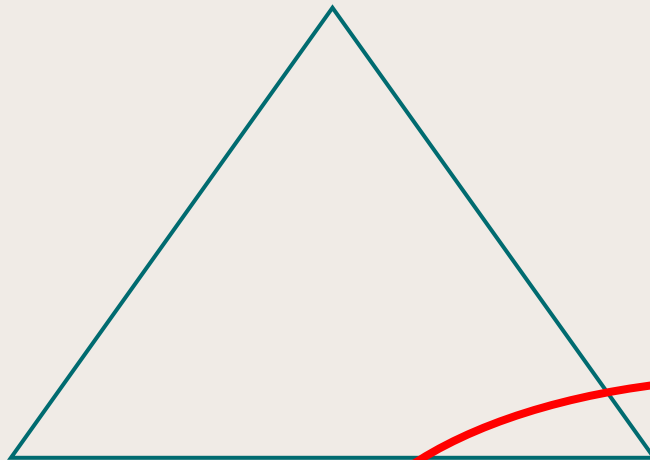
+ særligt beskæftigelsesfradrag til nyuddannede.

* pct. = procentpoint

Flexicurity

Danske
A- Kasser

Fleksibelt
arbejdsmarked



Social sikring
(dagpenge)

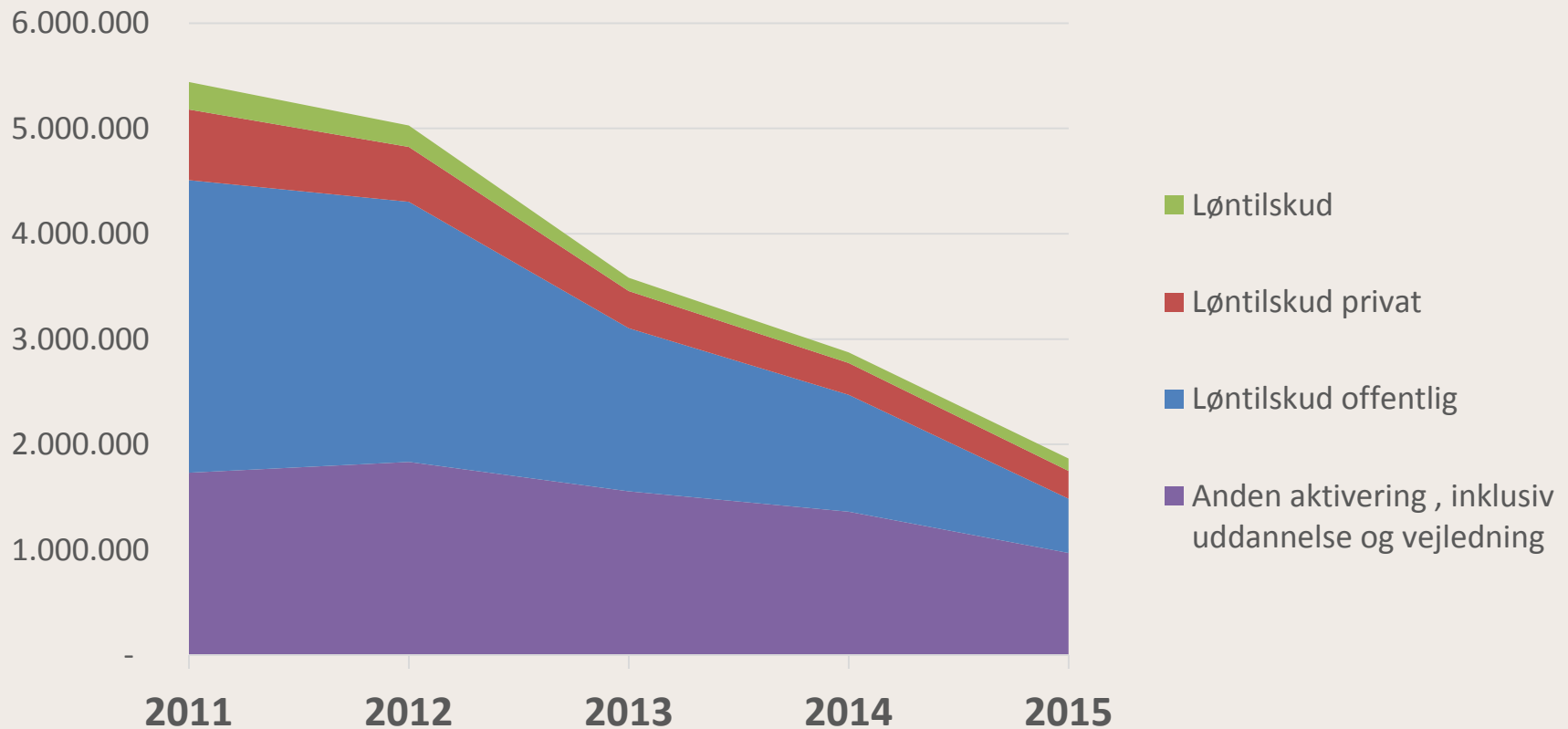
Aktiv
arbejdsmarkedspolitik

Aktiv arbejdsmarkedspolitik

- Kommunalisering af beskæftigelsesindsatsen
- Færre rettigheder og flere pligter til de ledige
- Færre pligter og større frihedsgrader til kommunerne
- Behovsorienteret indsats
- Lov er reelt erstattet af vejledning og flotte målsætninger

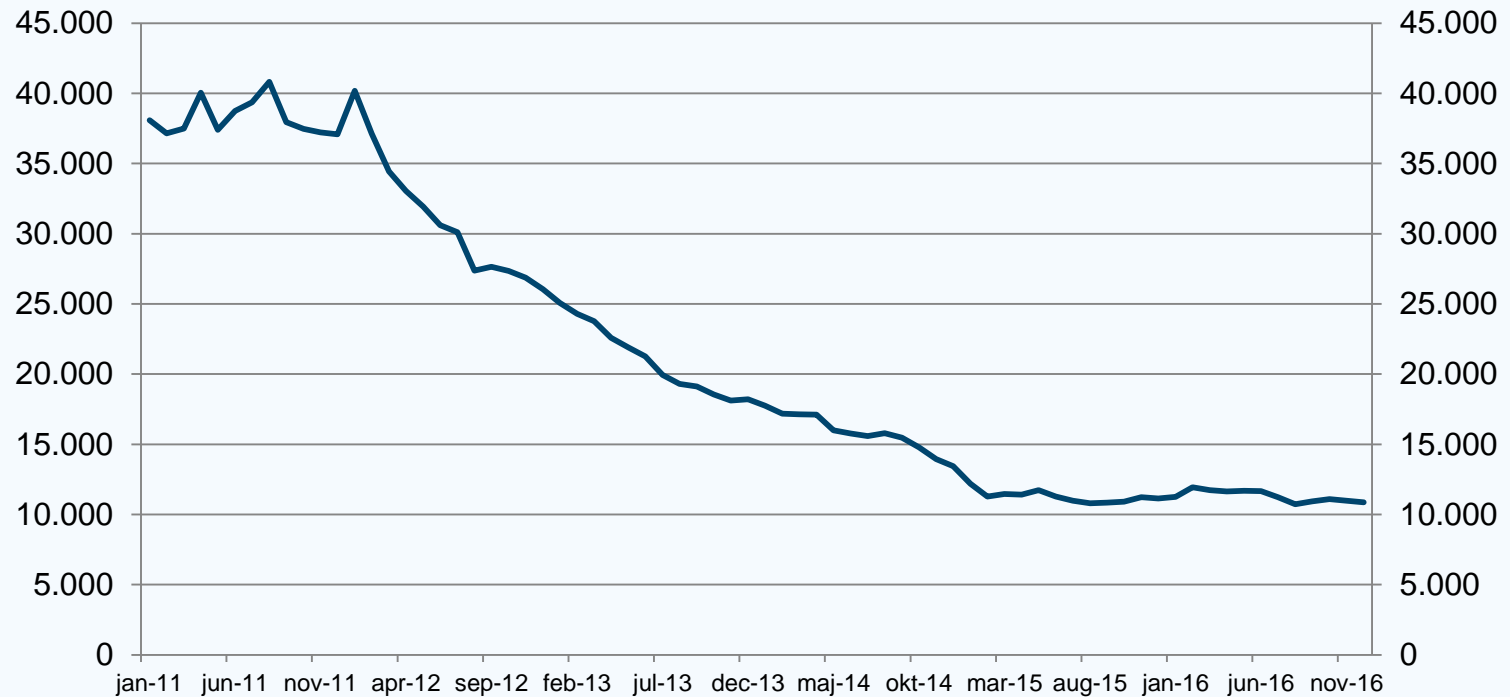
Aktiv arbejdsmarkedspolitik

Kommunale aktiveringsudgifter for dagpengemodtagere
(I 1.000 kr.)

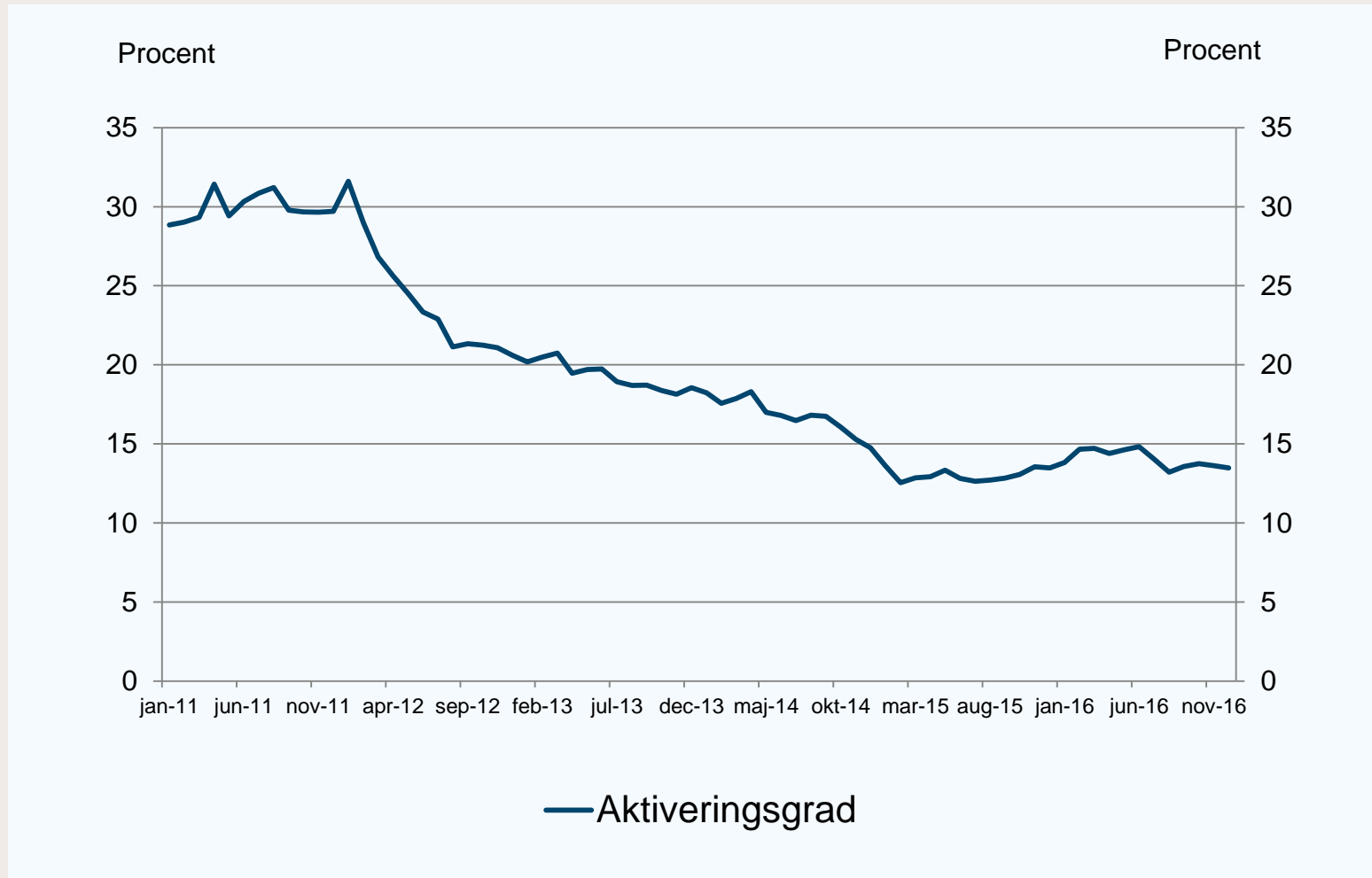


Fuldtidspersoner

Fuldtidspersoner



— Aktiverede dagpengeberettigede



Aktivitet og udgiftsniveau 2011-2016

Kommunal aktivering, dagpengemodtagere: ÷ 60 pct.

Arbejdsmarkedsuddannelse (AMU): ÷ 50 pct.

Tabel 1: Status 24 mdr. efter opbrugt dagpengeret. Personer med dagpengeophør januar 2013 til november 2014

	Antal	Andel
I alt	52.180	100,0%
Lønmodtager	19.606	37,6%
Arbejdsmarkedsydelse	247	0,5%
Kontantydelse	0	0,0%
Kontanthjælp/Uddannelseshjælp	11.631	22,3%
Sygedagpenge	1.930	3,7%
Barsel	309	0,6%
Seniorjob	2.757	5,3%
SU	2.187	4,2%
Jobrotation	221	0,4%
Efterløn mm	1.913	3,7%
Folkepension	624	1,2%
Dagpenge/genoptjent dagpengeret	3.445	6,6%
Udvandret	840	1,6%
Hverken ydelse eller lønindkomst	6.452	12,4%

Tabel 2: Status 12 mdr. efter opbrugt dagpengeret. Personer med dagpengeophør december 2014 til november 2015

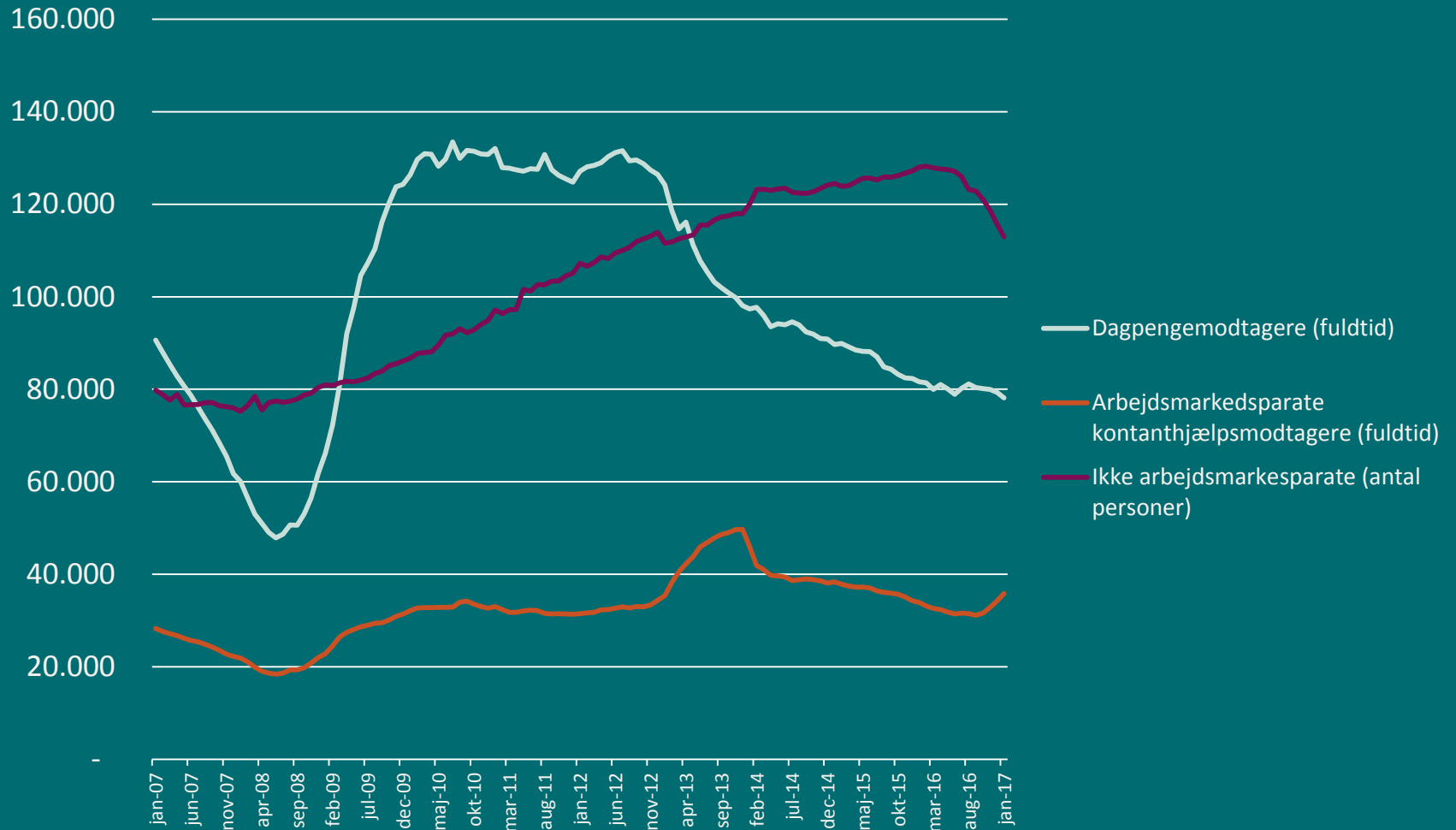
	Antal	Andel
I alt	17.301	100%
Lønmodtager	7.386	43%
Arbejdsmarkedsydelse	692	4%
Kontantydelse	240	1%
Kontanthjælp/Uddannelseshjælp	2.556	15%
Sygedagpenge	972	6%
Barsel	257	1%
Seniorjob	593	3%
SU	847	5%
Jobrotation	29	0%
Efterløn mm	326	2%
Folkepension	125	1%
Dagpenge/genoptjent dagpengeret	633	4%
Udvandret	204	1%
Hverken ydelse eller lønindkomst	2.428	14%

Tabel 3: Status 6 mdr. efter opbrugt dagpengeret. Personer med dagpengeophør fra december 2015 til maj 2016

	Antal	Andel
I alt	7.348	100,0%
Lønmodtager	3.090	42,1%
Særlig uddydelse	0	0,0%
Arbejdsmarkedsydelse	227	3,1%
Kontantydelse	451	6,1%
Kontanthjælp/Uddannelseshjælp	967	13,2%
Sygedagpenge	427	5,8%
Barsel	72	1,0%
Seniorjob	404	5,5%
SU	291	4,0%
Jobrotation	27	0,4%
Efterløn mm	61	0,8%
Folkepension	39	0,5%
Dagpenge/genoptjent dagpengeret	165	2,2%
Udvandret	64	0,9%
Hverken ydelse eller lønindkomst	1.060	14,4%

Danske A- Kasser

Sæsonkorrigeret ledighed



Flexicurity

DE TRE BEN:

- Flexibilitet
- Økonomisk tryghed
- Aktiv arbejdsmarkedspolitik



Modellen vakler!

- Mindre tryghed:
10 års salamimetode
- Reduktion af den aktive
arbejdsmarkedspolitik
- Hvad med det sidste ben?



Ender det galt?



Feberredning...?

- Stop udhulingen
- Ret op på skaderne

